FASSADENAUFBAU siehe WD1.10

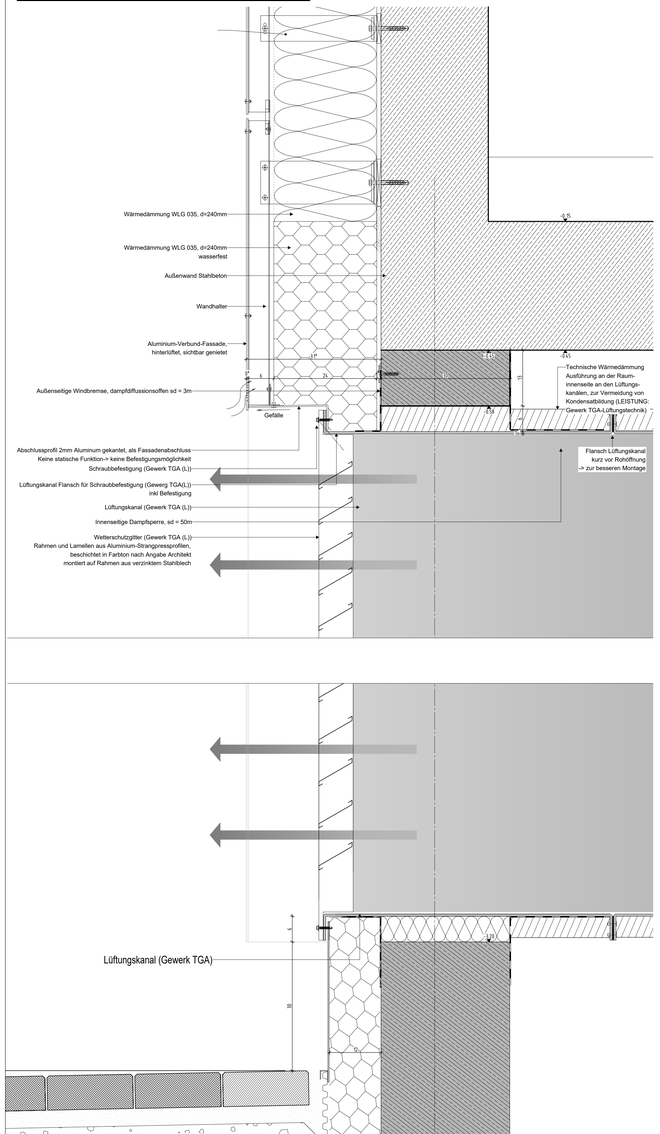

Wetterschutzgitter Vertikalschnitt, Achse A
M 1:5

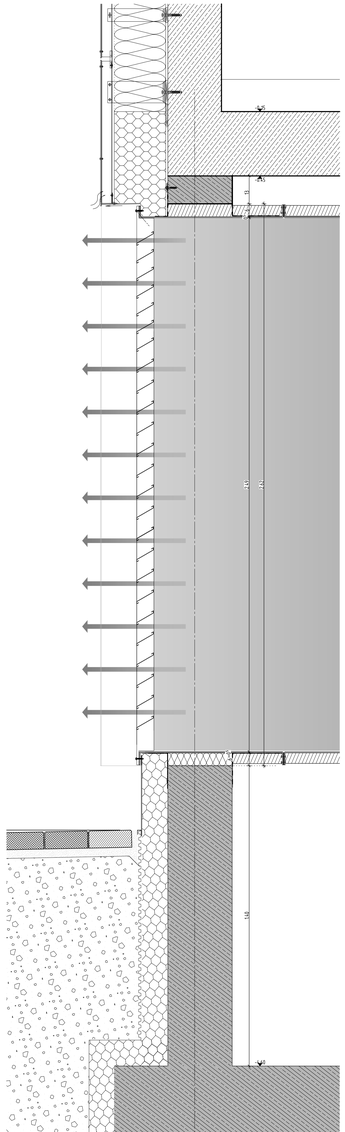

Wetterschutzgitter Vertikalschnitt, Achse A
M 1:10

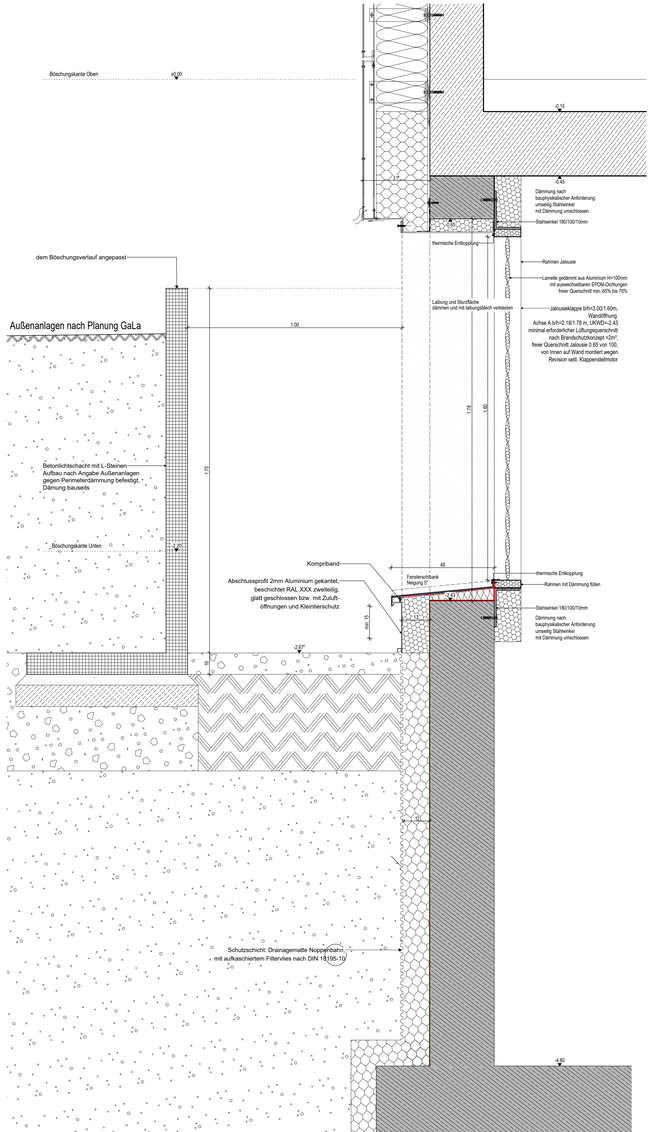

Entrauchungsöffnung Vertikalschnitt, Achse A
M1:10

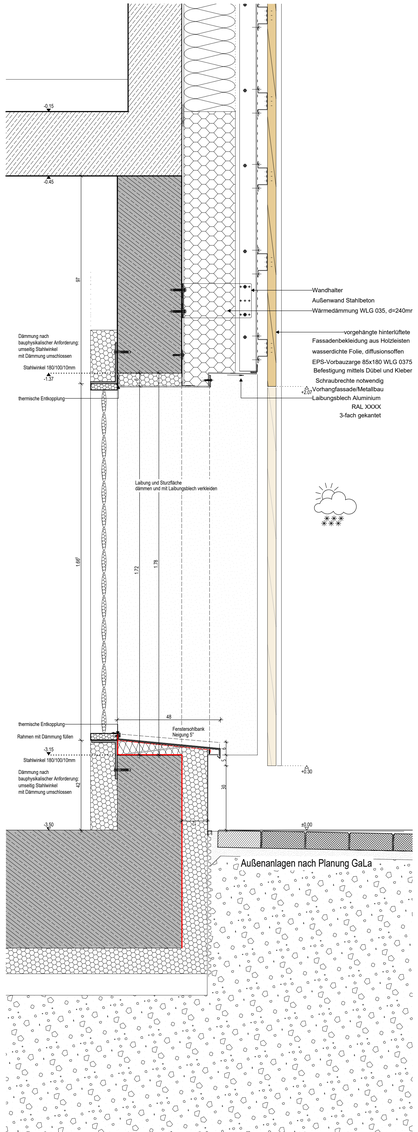

Belüftung Keller, Achse o
M1:10

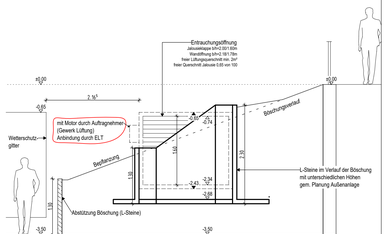

Entrauchungsöffnung Ansicht (Schnitt durch Böschung),
M1:50

INDEX	DATUM	NAME	ÄNDERUNGSVERMERK

AUSFÜHRUNGSPLAN

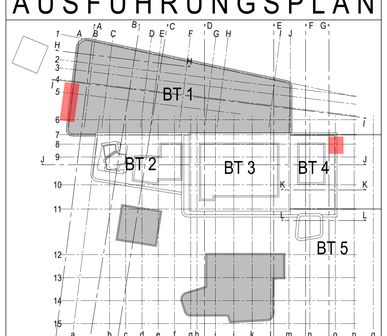

PROJEKT
Neubau Kombibad Maintal
Edmund-Seng-Straße 19
63477 Maintal

BAUHERR
Magistrat der Stadt Maintal
Klosterhofstr. 4-6
63477 Maintal
T. (06181) 400-0
E. info@maintal.de
UNTERSCHRIFT

ARCHITEKT
UNTERSCHRIFT

ZEICHNUNG
VHF - WETTERSCHUTZGITTER UND ENTRAUCHUNGSÖFFNUNG
Technikbelüftung Untergeschoss

+/- 0.00m = NHN
NHN +103.750 m

MASSTAB 1:50/10/5
ZEICHNUNGSNR. WD001.21

PROJEKTNUMMER	ERSTELLDATUM	PROJEKTLEITUNG	GEZEICHNET	INDEX
2021-805	28.03.2025			0

Plot-Datum: 20.05.2026

H/B = 594 / 1201 (0.71m²)

Allplan 2026